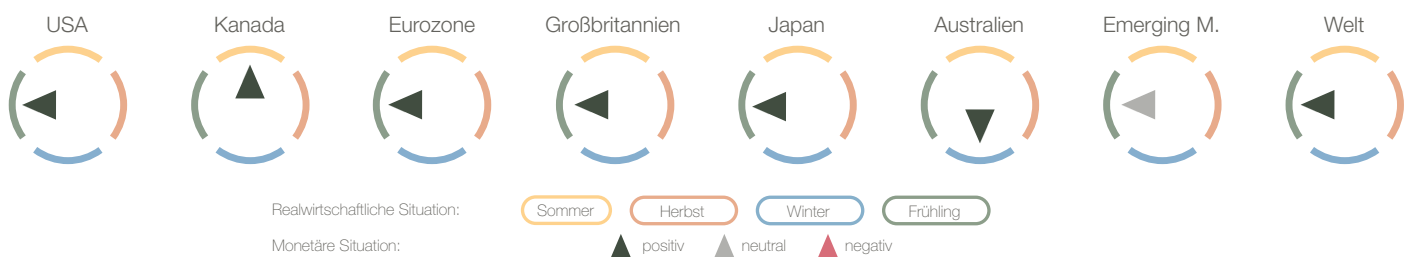
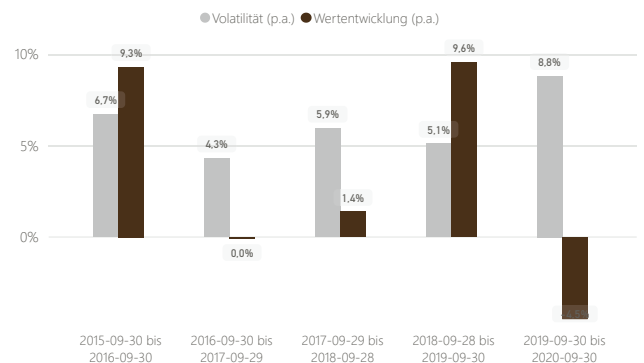


Der Fonds verfolgt eine aktive Total Return Strategie und investiert global diversifiziert in Aktien und Staatsanleihen der führenden Wirtschaftsregionen sowie in die wichtigsten Rohstoffe. Unser Investmentprozess beginnt mit der systematischen Analyse der realwirtschaftlichen und monetären Datenlage in den entsprechenden Wirtschaftsregionen. Daraus identifizieren wir ökonomische Regime für jede Region als Ausgangspunkt für die Risikopositionen der einzelnen Assetklassen. Wir nennen dies „Macro Sensitive Investing“. Die Symbolik der Jahreszeiten nutzen wir zur einfachen Visualisierung des realwirtschaftlichen Regimes. Die Farbe des Pfeils signalisiert das monetäre Regime.

Aktuelle makroökonomische Regime



Wertentwicklung (EUR) P-Klasse



	Jan	Feb	Mär	Apr	Mai	Jun	Jul	Aug	Sep	Okt	Nov	Dez	Jahr
2014				+1,0%	+3,0%	+1,5%	+0,1%	+1,6%	-2,1%	+0,7%	+3,6%	+1,0%	+10,7%
2015	+5,0%	+0,2%	+0,5%	-1,0%	+0,4%	-3,3%	+1,9%	-6,3%	-0,8%	+1,7%	-0,2%	-1,3%	-3,4%
2016	-2,1%	+2,5%	+0,7%	+0,6%	+1,2%	+2,8%	+3,2%	+0,1%	-0,1%	-2,4%	-1,0%	+1,8%	+7,2%
2017	-0,3%	+3,0%	+0,4%	+0,0%	+0,3%	-2,6%	+0,2%	+0,4%	+0,4%	+3,1%	+0,3%	+0,7%	+5,9%
2018	-1,3%	-2,0%	-1,8%	+2,4%	+2,5%	-1,0%	-0,1%	-0,1%	-1,3%	-3,9%	+0,9%	+0,2%	-5,5%
2019	+2,7%	+1,5%	+2,1%	+0,2%	-0,2%	+2,6%	+1,6%	+1,8%	-0,1%	-0,4%	+1,0%	+0,2%	+13,7%
2020	+1,3%	-3,9%	-8,1%	+3,1%	+0,6%	+0,8%	+1,3%	+0,1%	-0,1%				-5,3%

Kennzahlen P-Klasse

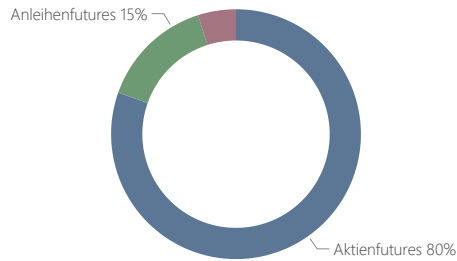
Performance:

1 Jahr	-4,5 %
3 Jahre (p.a.)	+2,0 %
5 Jahre (p.a.)	+3,0 %
Seit Auflage (p.a.)	+3,3 %
Sharpe Ratio seit Auflage	0,5
Anteil positiver Monate	51/78

Risiko:

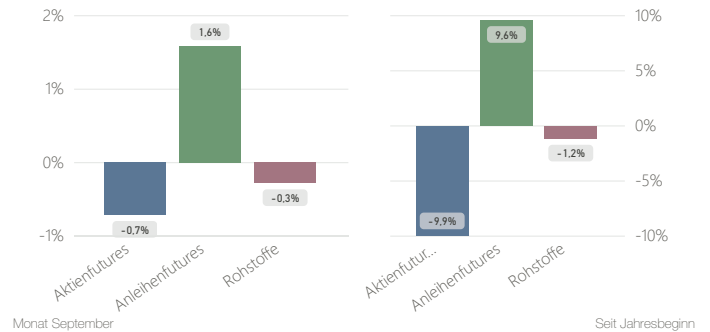
Volatilität 1 Jahr	8,8 %
Volatilität seit Auflage (p.a.)	6,6 %
Beta MSCI World 1 Jahr	0,2
Duration	16,6
Maximum Drawdown	-11,7 %
Value-at-Risk (20 Tage) / 99% Konfidenz	4,4%

Risikobeiträge

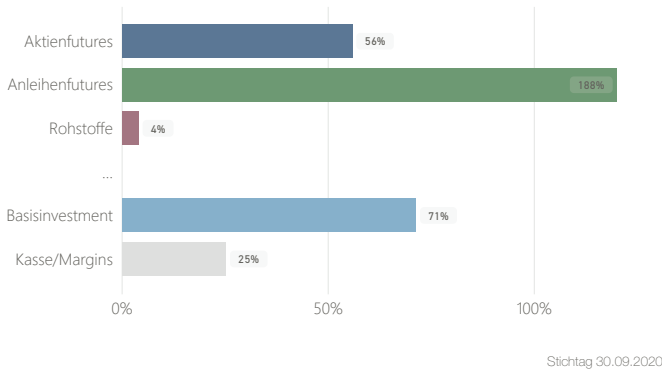


Monat September

Performancebeiträge



Portfoliogewichte

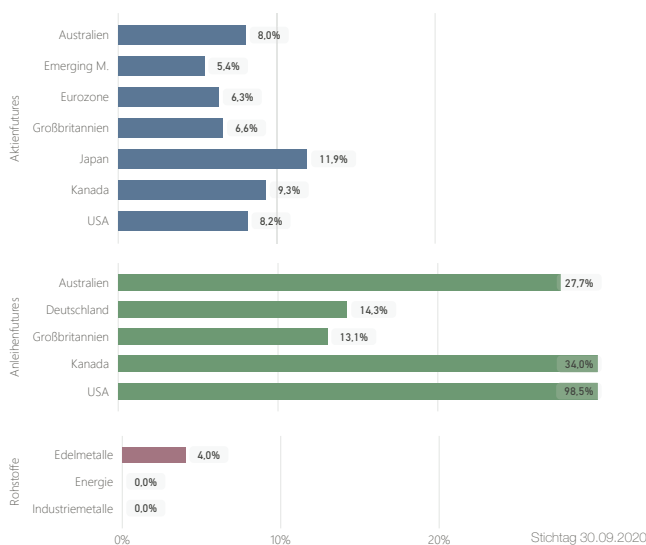


Stichtag 30.09.2020

Chancen und Risiken

- Teilnahme an der Wertsteigerung der wichtigsten Assetklassen
- Erzielen von stetigem Wertzuwachs bei kontrolliertem Risiko durch aktive Anpassung der Asset-Allokation an ökonomische Wirklichkeiten
- Objektive und disziplinierte Anlageentscheidungen durch Anwendung quantitativer Methoden und professioneller Risikosteuerung
- Allgemeines Marktrisiko – der Fonds ist Wertschwankungen der globalen Aktien-, Anleihen- und Rohstoffmärkte ausgesetzt
- Erhöhte Volatilität durch unvorhersehbare und nicht mit makroökonomischen Entwicklungen einhergehenden Ereignissen
- Spezifische Länder- und Bonitätsrisiken, z.B. durch Zahlungsausfall eines Emittenten

Regionale Allokation



Stichtag 30.09.2020

Fondsstammdaten

Name des Fonds	ansa - global Q opportunities	
Verwaltungsgesellschaft	Hauk & Aufhäuser Fund Services S.A.	
Depotbank	Hauk & Aufhäuser Privatbankiers KGaA, Niederlassung Luxemburg	
Geschäftsjahr Fondswährung	31.12. EUR	
Fondsvolumen gesamt	143 Mio. €	
	P-Klasse	I-Klasse
ISIN/WKN	LU0995674651/ A1W86R	LU1091585262/ A11830
Bloomberg Ticker	ANGQOPP LX	ANGQIAE LX
Anteilspreis	€ 58,95	€ 610,46
Auflegungsdatum	31.03.2014	30.09.2014
Ertragsverwendung	ausschüttend	thesaurierend
Fondsmanagervergütung	1,35% p.a.	0,85% p.a.
Ausgabeaufschlag	bis zu 5%	0%
Performance-Fee	15% über Euribor + 300 bp (p.a.)	

ansa capital management GmbH · Hochstraße 2 · 64625 Bensheim · T +49 6251 85693-0 · info@ansa.de
Amtsgericht Darmstadt HRB 92875 · Geschäftsführer: Dr. Andreas Sauer (CEO), Dr. Daniel Linzmeier · www.ansa.de

Dieser Bericht dient ausschließlich der Information und enthält kein Angebot zum Kauf oder eine Aufforderung zur Abgabe eines Kaufangebotes für das vorgestellte Produkt und darf nicht zum Zwecke eines Angebotes oder einer Kaufaufforderung verwendet werden. Die Informationen in diesem Bericht sind für professionelle Kunden bestimmt. Im Übrigen erhalten Sie diese Informationen wunschgemäß. Sie können uns jederzeit mitteilen, falls Sie diese Informationen nicht mehr erhalten möchten. In die Zukunft gerichtete Voraussagen und Angaben basieren auf Annahmen. Da sämtliche Annahmen, Voraussagen und Angaben nur die derzeitige Auffassung über künftige Ereignisse wiedergeben, enthalten sie natürliche Risiken und Unsicherheiten. Angaben zur historischen Performance können nicht im Sinne eines Versprechens oder einer Garantie über die zukünftige Performance herangezogen werden. Investoren sollten sich bewusst sein, dass die tatsächliche Performance erheblich von vergangenen Ergebnissen abweichen kann. Insbesondere, wenn sich die Performance-Ergebnisse auf einen Zeitraum von unter zwölf Monaten beziehen (Angabe von Year-to-date-Performance, Fondsaufgabe vor weniger als 12 Monaten), sind diese aufgrund des kurzen Vergleichszeitraums kein Indikator für künftige Ergebnisse. Die bei Zeichnungen und Rücknahmen von Anteilen anfallenden Provisionen sowie Kosten werden in der dargestellten Performance nicht berücksichtigt. Alleingründe für den Anteilserwerb sind die Verkaufsunterlagen zu diesem Fonds (der aktuelle Verkaufsprospekt, die „Wesentlichen Informationen für den Anleger“, der aktuelle Jahresbericht und falls dieser älter als acht Monate ist – der aktuelle Halbjahresbericht). Verkaufsunterlagen zu dem Fonds sind kostenlos bei der Verwaltungsgesellschaft Hauk & Aufhäuser Fund Services S.A., 1c, rue Gabriel Lippmann, L-5365 Munsbach, bei dem Fondsmanager ansa capital management GmbH | Hochstraße 2 | 64625 Bensheim als auch bei der Depotbank Hauk & Aufhäuser Privatbankiers KGaA, Niederlassung Luxemburg, erhältlich. Bitte beachten Sie, dass alle Informationen sorgfältig und nach bestem Wissen erhoben worden sind, jedoch keine Gewähr übernommen werden kann. Quelle: Verwaltungsgesellschaft und ansa capital management